

TRIMESTRE DE AVALIAÇÃO: 2º Trimestre/2018**DADOS GERAIS DA OPERADORA**

REGISTRO ANS:	373010
RAZÃO SOCIAL:	MEMORIAL SAUDE LTDA
CIDADE:	Rio de Janeiro
UF:	RJ
GRUPO:	MH
MODALIDADE:	Medicina de Grupo
MÉDIA DE BENEFICIÁRIOS:	113.795,70
PORTE:	GRANDE

RESUMO DOS RESULTADOS

METODOLOGIA	TRIMESTRE DE AVALIAÇÃO		
	4º Trimestre/2017	1º Trimestre/2018	2º Trimestre/2018
Acompanhamento e Avaliação da Garantia de Atendimento	FAIXA 1	FAIXA 0	FAIXA 0
Mapeamento do Risco Assistencial	FAIXA 1	FAIXA 1	FAIXA 1

A operadora terá seu risco assistencial monitorado através do acompanhamento dos seus indicadores.

RESULTADOS DETALHADOS NO TRIMESTRE DE AVALIAÇÃO - MAPEAMENTO DO RISCO
FAIXA DE CLASSIFICAÇÃO: FAIXA 1

DIMENSÃO	NOTA
Assistencial	0,8308
Bônus Promoprev	0,0000
Assistencial + Bônus Promoprev	0,8308
Estrutural e Operacional	0,3259
Atuarial dos Produtos	0,9630
PONTUAÇÃO FINAL	0,7066

DIMENSÃO	INDICADOR	NUMERADOR	DENOMINADOR	RESULTADO	META	META ATINGIDA	NOTA ENTRE 0 e 1
Assistencial	Nº de consultas ambulatoriais com pediatra por beneficiário até 14 anos	13.624	32.144,30	0,4238	> OU = 0,35	SIM	1,0000
Assistencial	Nº de consultas médicas ambulatoriais por beneficiário	135.862	104.111,00	1,305	> OU = 1	SIM	1,0000
Assistencial	Nº de consultas odontológicas iniciais por beneficiário			Não se aplica	> OU = 0,25	Não se aplica	Não se Aplica
Assistencial	Nº de sessões de hemodiálise crônica por beneficiário	1.201	93.798,00	0,0128	> OU = 0,013	NAO	0,9846
Assistencial	Nº de sessões de quimioterapia sistêmica por beneficiário	400	93.798,00	0,4264	> OU = 0,265	SIM	1,0000
Assistencial	Proporção de consulta médica em pronto-socorro	36.502	172.364	21,1773	> OU = 5 e < OU = 20	NAO	0,0000
Assistencial	Proporção de próteses odontológicas unitárias			Não se aplica	> OU = 0,7 x mediana	Não se aplica	Não se Aplica
Assistencial	Taxa de dentes permanentes com tratamento endodôntico concluído			Não se aplica	> OU = 0,14	Não se aplica	Não se Aplica
Assistencial	Taxa de exames de ressonância magnética	3.474	104.111,00	33,3682	> OU = 7,5	SIM	1,0000

DIMENSÃO	INDICADOR	NUMERADOR	DENOMINADOR	RESULTADO	META	META ATINGIDA	NOTA ENTRE 0 e 1
Assistencial	Taxa de internação hospitalar			Não se aplica	> OU = 0,7 x mediana	Não se aplica	Não se Aplica
Assistencial	Taxa de internação pediátrica			Não se aplica	> OU = 0,7 x mediana	Não se aplica	Não se Aplica
Assistencial	Taxa de raspagem supragengival			Não se aplica	> OU = 7	Não se aplica	Não se Aplica
Atuarial dos produtos	ICSA - Índice combinado de saúde ampliado	92.381.276,01	106.096.133,45	0,8707	< 0,9	SIM	1,0000
Atuarial dos produtos	PMPE - Prazo médio de pagamento de eventos	15.430.613,89	70.740.470,93	39,2634	< OU = 60	SIM	1,0000
Atuarial dos produtos	Proporção de NTRPs com valor comercial da mensalidade atípico	4	36	0,1111	= 0	NAO	0,8889
Estrutural e Operacional	Dispersão da rede assistencial hospitalar	6	8	75	= 100	NAO	0,7500
Estrutural e Operacional	Dispersão da rede assistencial odontológica			Não se aplica	= 100	Não se aplica	Não se Aplica
Estrutural e Operacional	Dispersão de procedimentos e serviços básicos de saúde	5	59	8,4746	= 100	NAO	0,0847
Estrutural e Operacional	Dispersão de serviços de urgência e emergência 24h	6	42	14,2857	= 100	NAO	0,1429

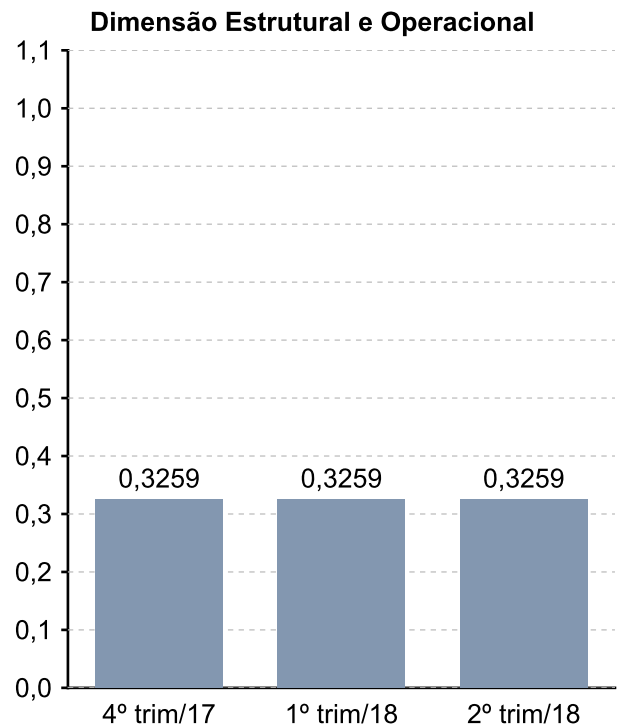
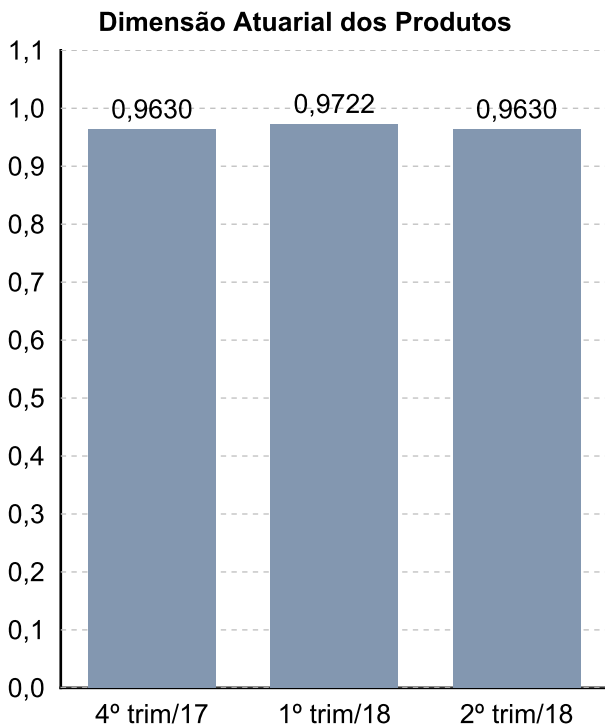
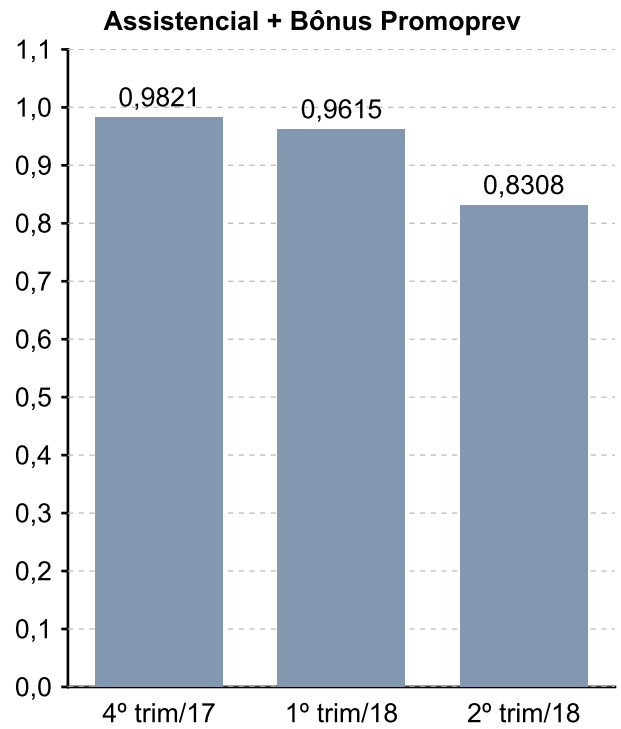
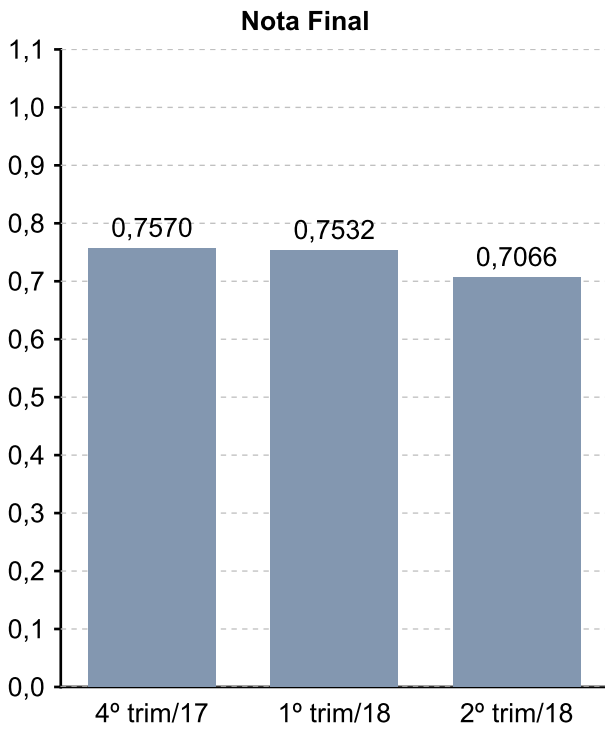
Medianas do setor por grupo e porte

INDICADOR	GRUPO/PORTE	MEDIANA
Proporção de próteses odontológicas unitárias	MH - GRANDE	
Taxa de internação hospitalar	MH - GRANDE	
Taxa de internação pediátrica	MH - GRANDE	

Fonte dos Dados

SISTEMA	REFERÊNCIA	COLETA
CADOP	01/07/2018	02/07/18 00:00
CNES	01/07/2018	02/07/18 00:00
DIOPS	2º TRIM/18	11/09/18 00:00
NTRP	01/07/2018	02/07/18 00:00
PROMOPREV	01/07/2018	02/07/18 00:00
RPS	01/07/2018	02/07/18 00:00
SIB	ABR/18 a JUL/18	23/10/18 00:00
SIP	2º TRIM/18	12/09/18 00:00

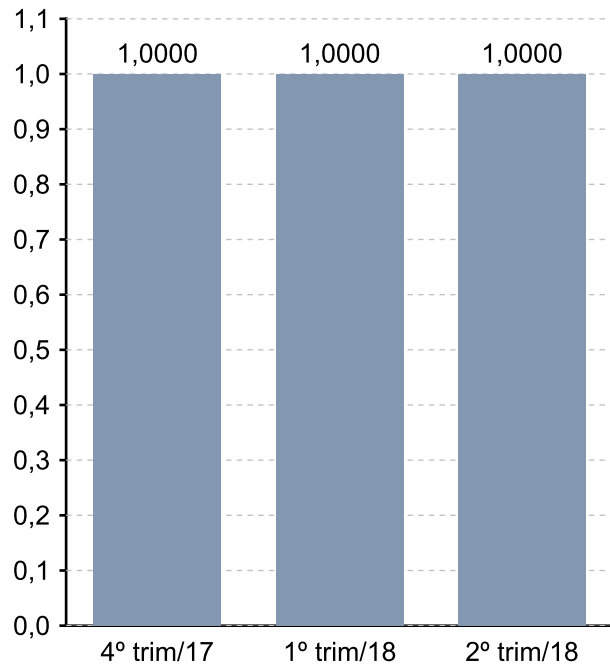
GRÁFICOS - MAPEAMENTO DO RISCO ASSISTENCIAL - NOTA FINAL E POR DIMENSÃO



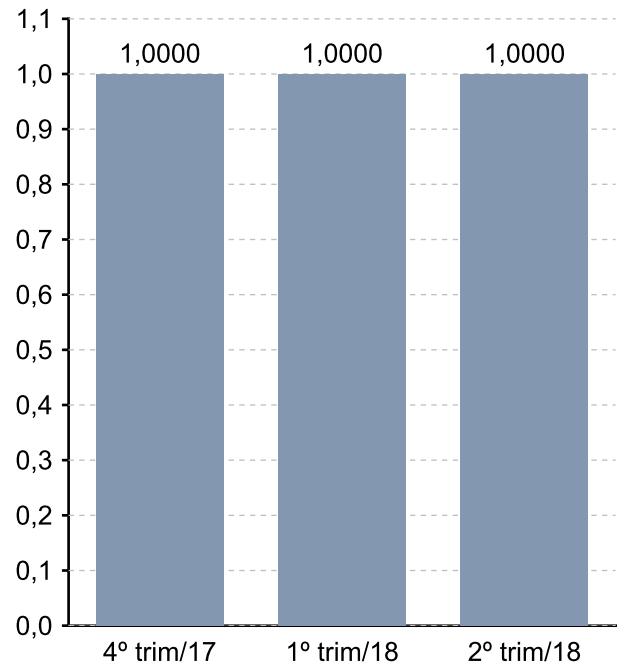
GRÁFICOS - MAPEAMENTO DO RISCO ASSISTENCIAL - RESULTADOS DOS INDICADORES

DIMENSÃO: Assistencial

Nº de consultas ambulatoriais com pediatra por beneficiário até 14 anos



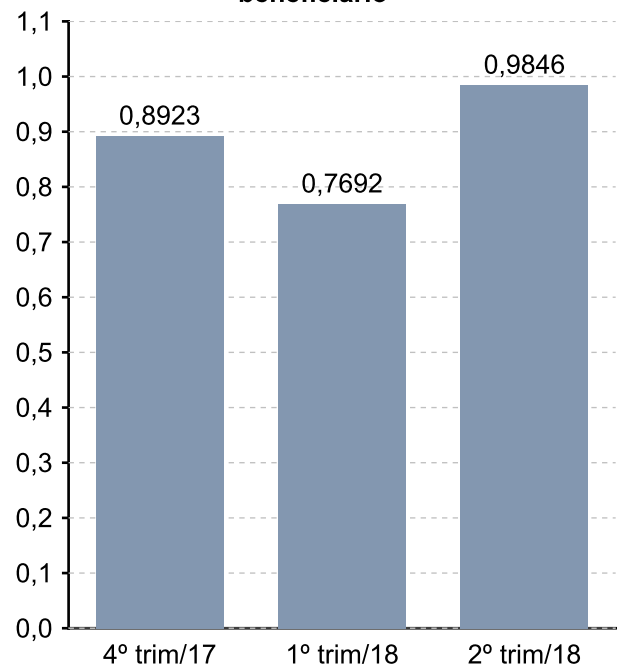
Nº de consultas médicas ambulatoriais por beneficiário



Nº de consultas odontológicas iniciais por beneficiário



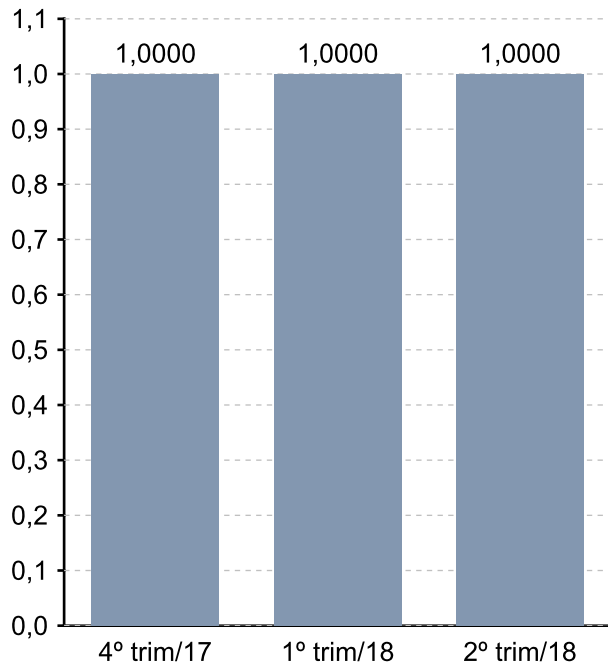
Nº de sessões de hemodiálise crônica por beneficiário



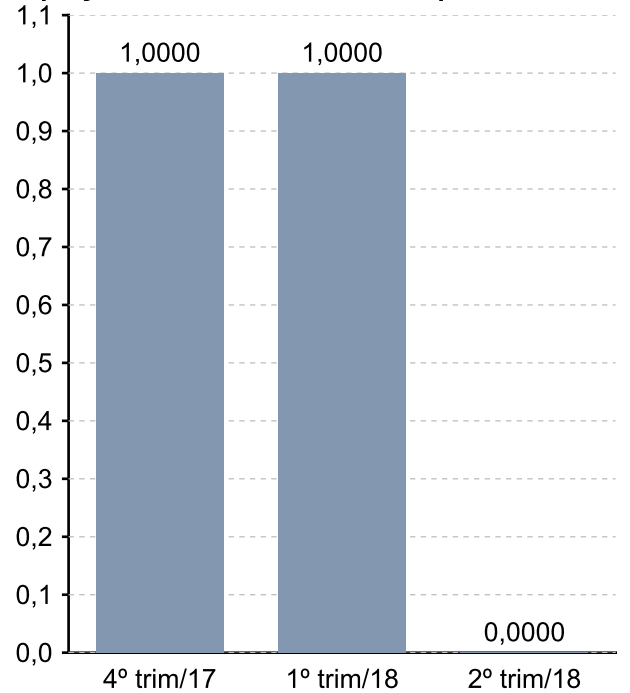
GRÁFICOS - MAPEAMENTO DO RISCO ASSISTENCIAL - RESULTADOS DOS INDICADORES

DIMENSÃO: Assistencial

Nº de sessões de quimioterapia sistêmica por beneficiário



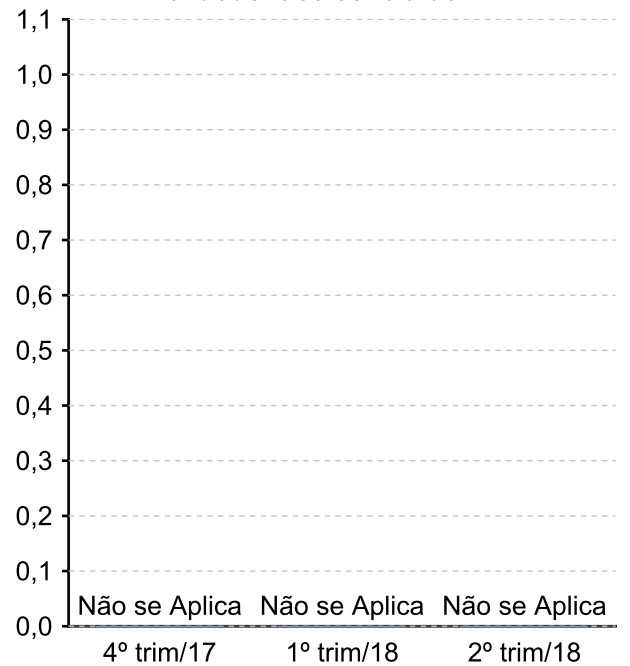
Proporção de consulta médica em pronto-socorro



Proporção de próteses odontológicas unitárias

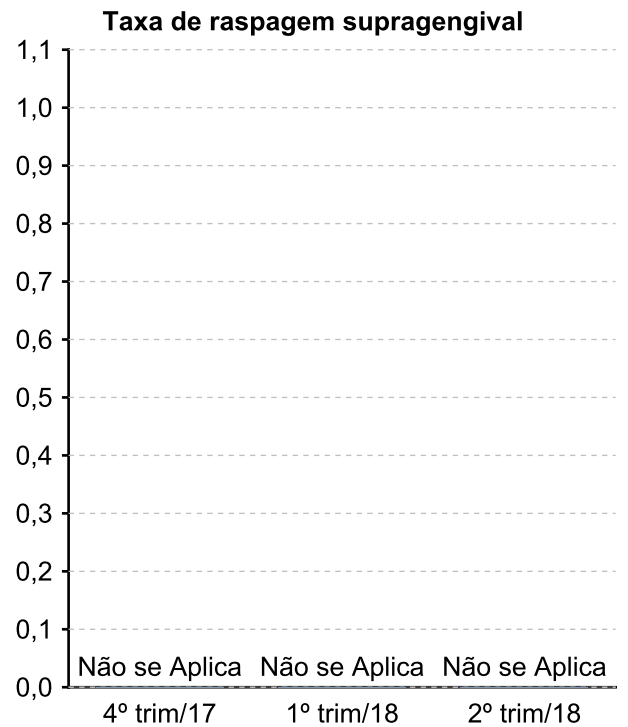
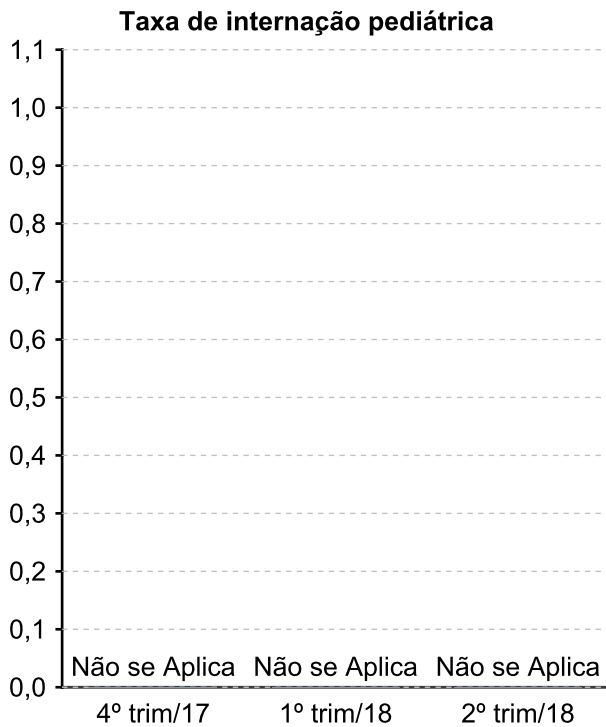
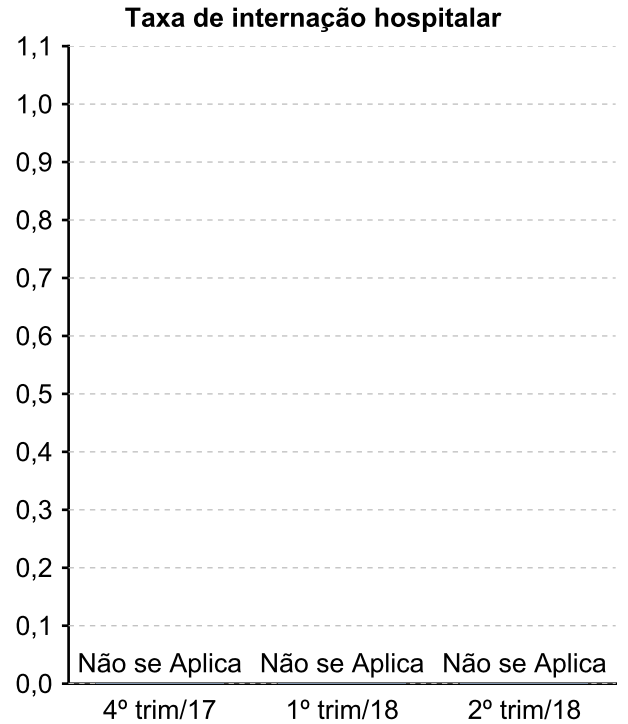
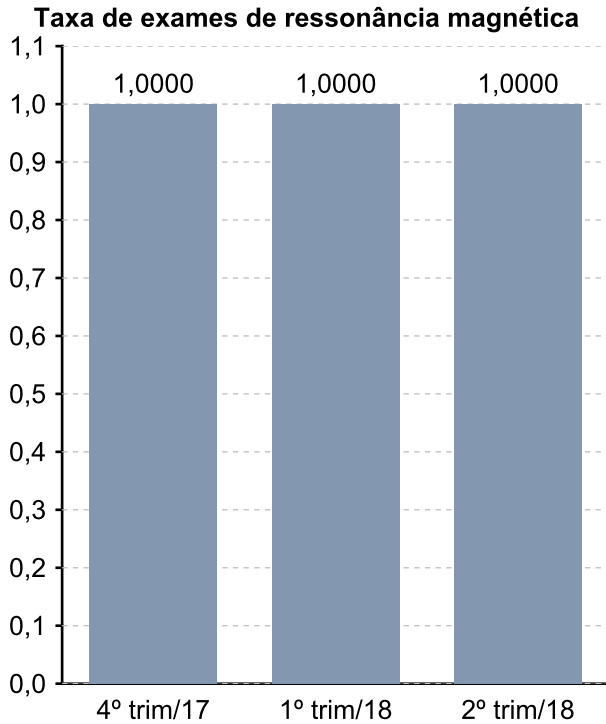


Taxa de dentes permanentes com tratamento endodôntico concluído



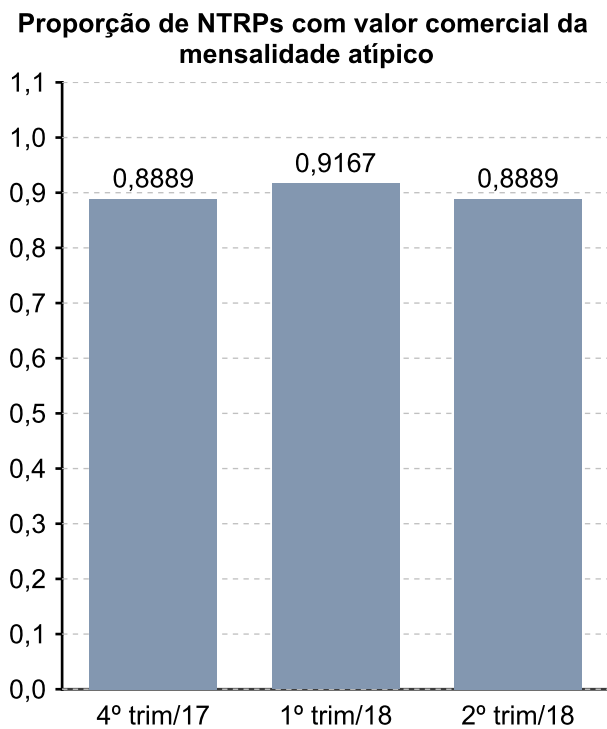
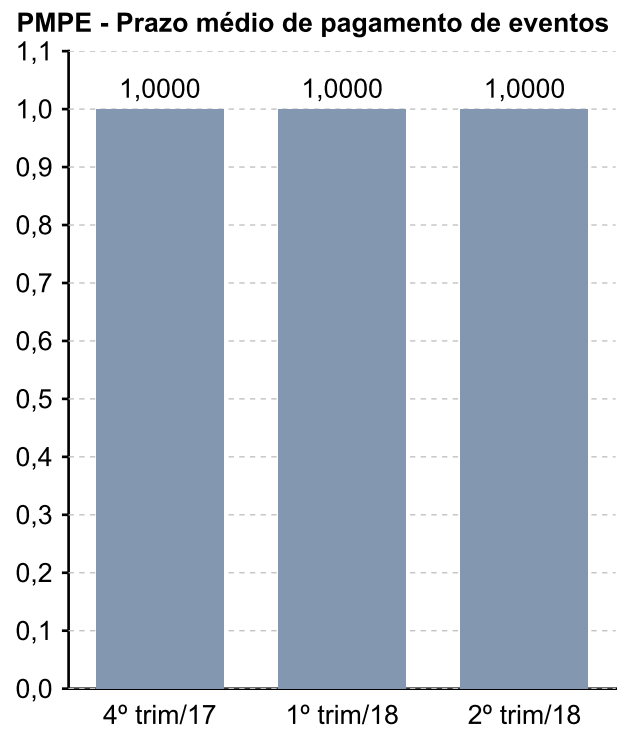
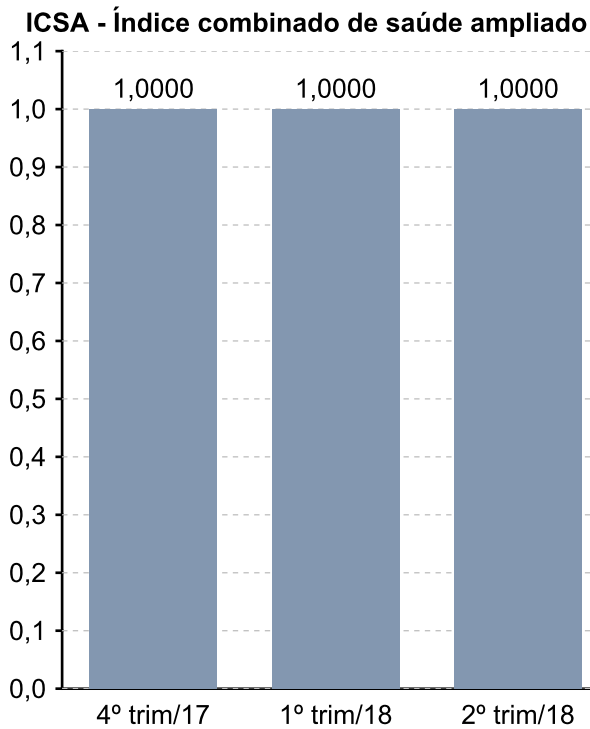
GRÁFICOS - MAPEAMENTO DO RISCO ASSISTENCIAL - RESULTADOS DOS INDICADORES

DIMENSÃO: Assistencial



GRÁFICOS - MAPEAMENTO DO RISCO ASSISTENCIAL - RESULTADOS DOS INDICADORES

DIMENSÃO: Atuarial dos produtos



GRÁFICOS - MAPEAMENTO DO RISCO ASSISTENCIAL - RESULTADOS DOS INDICADORES

DIMENSÃO: Estrutural e Operacional

